



Szukasz miejsca z pasją gdzie historia ożywa?



Odwiędź Osadę Sławutowo

więcej informacji:

www.slawutowo.pl

📍 ul. Wejherowska 76, 84-100 Sławutowo

✉ osada@slawutowo.pl ☎ 608 762 030 / 501 106 688

Odwiędź nas również na:  

Żywa, namacalna i zabawna nauka historii – to nasz cel.
Radość i zdobyta wiedza z odbytej podróży w czasie
– to nasze pragnienie

Historię tworzymy wszyscy dlatego pielęgnujmy pamięć
o minionych czasach a pozwoli nam to zbudować lepszą przyszłość

Zapraszamy do zapoznania się z naszym programem:

Chcecie poznać historię Naszej Ziemi i zobaczyć jak wyglądało życie
we wczesnym średniowieczu, przyjdźcie do Nas, do Osady w Sławutowie.
Przekraczając bramy Osady Średniowiecznej zostawicie za plecami
dzisiejsze dzieje i wkroczycie w Pomorze z przed 1000 lat. Zabierzemy Was
w świat Naszych przodków (gdy państwo polskie miało dopiero się zrodzić)
do pomorskich Słowian z IX, X A.D. (czyli po Chrystusie liczone).

Ucz się bawiąc, baw się ucząc

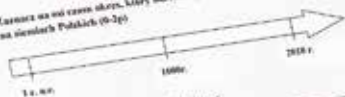




Słowiańszczyzna i początki Państwa Polskiego

Imię i nazwisko: _____ płeć: _____

1. Zamień na od czasu okres, który składował miastem wczesnego średniowiecza na ziemiach Polskich (0-2p)



2. Uzupełnij zdania wyrazami z ramki. (0-6p)

słotce podziemia Marzanna płonął ogień **Mokosz**

Dawni Słowianie wierzyli w wielu bogów. Do najważniejszych z nich zaliczyć możemy Swarozycza – boga _____ oraz Słowianie oddawali cześć także Welenowi, bogowi _____, pogromcy Perunowi – bogowi _____. Również boginie otaczane były kultem: _____ czyli bogini srodzaja i wiłgoci oraz bogini kojarzona z ziemią _____

3. Wstaw litery „J” w kratki przy słowach przedrostkach, a litery „j” – słabk adak falistywek. (0-4 p.)

Słowianie byli plemieniem leżnawiczym
Wikingowie utrzymywali kontakty handlowe z Pomożanami
Zelazo w okresie wczesnego średniowiecza było bardzo drogie
Słowianie wierzyli w wielu bogów, taką religię nazywamy politeistyczną



Słowiańszczyzna i początki Państwa Polskiego

Imię i nazwisko: _____ płeć: _____

1. Zamień na od czasu okres, który składował miastem wczesnego średniowiecza na ziemiach Polskich (0-2p)



2. Uzupełnij zdania wyrazami z ramki. (0-6p)

słotce podziemia Marzanna płonął ogień **Mokosz**

Dawni Słowianie wierzyli w wielu bogów. Do najważniejszych z nich zaliczyć możemy Swarozycza – boga _____ oraz Słowianie oddawali cześć także Welenowi, bogowi _____, pogromcy Perunowi – bogowi _____. Również boginie otaczane były kultem: _____ czyli bogini srodzaja i wiłgoci oraz bogini kojarzona z ziemią _____

3. Wstaw litery „J” w kratki przy słowach przedrostkach, a litery „j” – słabk adak falistywek. (0-4 p.)

Słowianie byli plemieniem leżnawiczym
Wikingowie utrzymywali kontakty handlowe z Pomożanami
Zelazo w okresie wczesnego średniowiecza było bardzo drogie
Słowianie wierzyli w wielu bogów, taką religię nazywamy politeistyczną

Karta pracy ucznia

Wraz z nauczycielami na podstawie podręcznika opracowaliśmy kartę pracy ucznia. Karta to sprawdzian w formie punktowanego testu. Każdy uczestnik dostanie test, który będzie musiał samodzielnie wypełnić na podstawie uważnego słuchania przewodników którzy wplotą odpowiedzi podczas zwiedzania Osady a nauczyciele będą mogli wystawić oceny. W teście zawarte są pytania o powstawaniu Państwa Polskiego, religii, jak i pierwszych władcach.



Warsztaty Rzemieślnicze

Oto nasi przewodnicy

Dzięki doświadczeniu i wiedzy naszych rzemieślników oferujemy naukę podstaw: garncarstwa, tkactwa, filcowania, piekarstwa, zdobnictwa w skórze, bursztynnictwa techniką naszych przodków. Przekazą Wam wiedzę o budownictwie, dawnej medycynie i opowiedzą o wierzeniach dawnych Słowian. Zapraszamy również na warsztaty malowania na szkle oraz warsztaty plastyczne z baśniową tajemnicą. Dzieci i młodzież pracują w podzielonych grupach pod okiem prowadzących. Samodzielnie wylepią garnki, tkają krajki, filcują, zdobią skórę, wypiekają podpłomyki itp., rotacyjnie zmieniając miejsce pracy. Podczas warsztatów uczestnicy często odkrywają swoje talenty i umiejętności. Ćwiczą cierpliwość, dokładność i wyobraźnię a na koniec czują satysfakcję z ukończonych własnoręcznie prac, które na pamiątkę zabierają ze sobą.





Warsztat piekarski

Podczas warsztatu dowiemy się co jedli nasi przodkowie, zapoznamy się z takimi pojęciami jak stępa czy żarno, zobaczymy jak powstawała mąka a na koniec uczestnicy samodzielnie przygotowują podptomyka czyli placek słowiański, który zjedzą z dżemem.



Warsztat bursztynniczy

Słowiańska nazwa bursztynu to Jantar. Została przejęta od Litwinów, a ta od fenickiej nazwy Jainitar - żywica morska - złoto Bałtyku. Podczas warsztatów uczestnicy dowiedzą się skąd bierze się bursztyn, jak się go wydobywa oraz obrabia, jakie ozdoby robiono i jakie miał znaczenie gospodarcze. Każdy z uczestników dostanie bryłki bursztynu, które pod okiem eksperta wyszlifuje, nawierci, odrobi i na pamiątkę zabierze do domu.



Warsztat garncarski

Zapraszamy do udziału w zajęciach garncarskich, podczas których dowiemy się jakie znaczenie miała ceramika od neolitu do czasów etnograficznych, z czego ją wykonywano, jak wypalano i jakimi metodami ją wyrabiano. Podczas warsztatu uczestnicy wykonają samodzielnie prace z gliny które zabiorą na pamiątkę.



Warsztat tkacki / filcowanie

Czy wiecie, że wełnę można pozyskać praktycznie z każdego zwierzęcia a z włókna pokrzywy można uszyć całkiem niezłą sukienkę czy spodnie? Podczas warsztatów dowiemy się jak i z czego można pozyskać wełnę, z jakich roślin wydobyć włókna na materiał, jak tkano i filcowano w dawnych czasach. Sami będziecie mogli spróbować swoich sił w tkactwie na ramkach lub filcowaniu a zrobione prace będą wspaniałą pamiątką i nauką poszanowania dla ciężkiej pracy jaką wykonywali nasi przodkowie. Zapraszamy na warsztaty tkackie i filcowanie.

Warsztat zdobnictwo w skórze

Podczas tego warsztatu uczestnicy dowiedzą się czym jest pismo runiczne a także jakie występowały metody zdobienia w epoce wczesnego średniowiecza. Rzemieślnicy opowiedzą również o poszanowaniu przyrody i jej dóbr z których korzystali Słowianie. Każdy uczestnik warsztatu otrzyma kawałek skóry, który będzie mógł ozdobić pismem runicznym oraz wzorami z wczesnego średniowiecza.

Malarstwo na szkle

Kaszubska tradycja malowania na szkle sięga XVII wieku. Pragniemy przybliżyć Wam coraz bardziej zanikającą technikę malowania i przybliżyć jej znaczenie i rolę na Kaszubach. Jeżeli chcecie rozwinąć swoje zdolności manualne, kreatywność i wyobraźnię, zapraszamy na unikatowe warsztaty. Podczas zajęć uczestnicy poznają techniki malowania na szkle, historię, tradycję, wykonają własnoręcznie pracę, które zabiorą na pamiątkę do domu.

KRÔSNIÄTA

Warsztaty plastyczne wraz z nauką kaszubskich słówek
Dzieci w wieku 4-10 lat.

Krôsniäta (krasnoludki) żyją w lasach ale też w domach, szkołach i przedszkolach. Kiedy nikogo nie ma w budynku, te małe brodate ludki wychodzą ze swoich kryjówek. Zgodnie z legendami należy pamiętać o okruszkach dla nich - kiedy są najedzone, z wdzięczności pomagają utrzymać dom w czystości. W czasie warsztatów opowiem o krôsniätach a każde z dzieci wykona z plasteliny swojego małego przyjaciela. W czasie zajęć dzieci poznają kilka podstawowych kaszubskich słówek a otaczająca nas przestrzeń ujawni swoją baśniową tajemnicę.



Piracka wyprawa

**CHCESZ ZINTEGROWAĆ GRUPĘ WEŻ UDZIAŁ
W PIRACKIEJ WYPRAWIE**

Podczas naszych gier uczestnicy wcielają się w członków dwóch rywalizujących ze sobą pomorskich plemion. Dzięki narracji poznają:

- historię naszych dawnych piratów nazywanych chańnikami (wiciędzami), oraz sposób wybierania przywódcy,
- obyczaje wróżebne towarzyszące plemiennej społeczności podczas wojny i pokoju,
- życie załoganta pomorskich korabi.

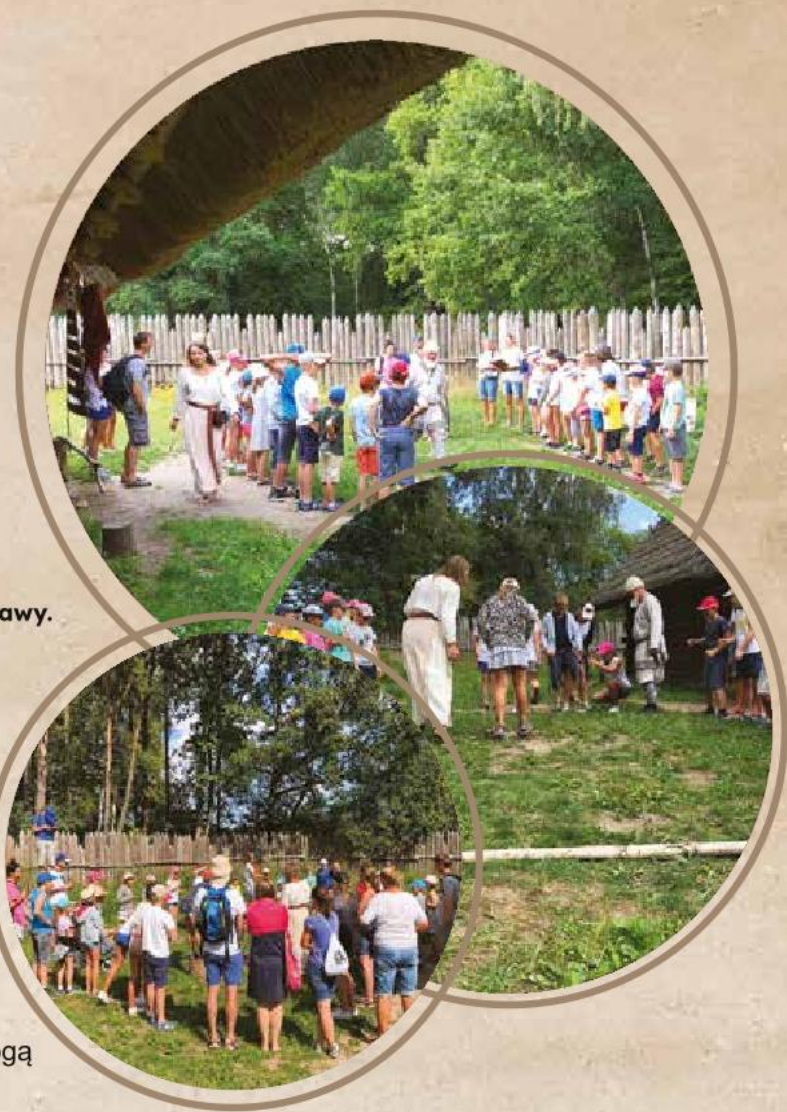
Gry rozwijają sprawność ruchową, koordynację, koncentrację oraz umiejętność współpracy uczestników zabawy.

Wśród gier możemy znaleźć:

- * Plemienny wiec i wybór wodza - sprawdzamy kto tu rządzi?
- * Wróżba z konia - zaglądamy w przyszłość by ocenić szanse wyprawy;
- * Cumowanie statku - to pierwszy sprawdzian zaangażowania wodzów;
- * Wodowanie statku - przyuczamy załogę do żeglarskiego rzemiosła;
- * Zaprowiantowanie statku - czas załadować statek i w drogę!
- * Abordaż - zdobywamy statek;
- * Suche buty - skradamy się na obcym terenie;
- * Narty - trójki są zdane same na siebie;
- * Wyrocznia - poznaj swoją przyszłość,
- * Pająk - zbliżamy się do końca i sprawdzamy współpracę załóg;
- * Kręciola - nadszedł sztorm i trzeba się szybko przemieścić po niestabilnym podłożu;
- * Przeciąganie liny - napięcie rośnie i do walki musi stanąć całe plemię
- * Ostatnia bitwa - w tym średniowiecznym meczu przypominającym grę polo bez koni, przegrywający mogą nadrobić straty, zwycięzcy mogą stracić wszystko.

Sposób realizacji gier, ich dobór i modyfikacje dopasowywane są w zależności do wieku i zaangażowania uczestników (szczególnie w klasach nauczania początkowego I-III)

W przypadku grup przedszkolnych modyfikacje są najobszerniejsze i skupiamy się na grach angażujących jak największą ilość dzieci jednocześnie.






Kurhan

Poznaj i zobacz na własne
oczy jak dawniej wyglądały
pochówki.



Drewniany labirynt Mokoszy



Drewniany Labirynt Mokoszy i leśny plac zabaw z torem woja to przestrzeń do integracji grupowej poprzez wspólną zabawę w ruchu ćwiczącą logiczne myślenie, zapamiętywanie, orientację w terenie i spryt. Labirynt kryje w sobie mnóstwo ciekawych niespodzianek.



Zapraszamy na podgrodzie gdzie istnieje możliwość organizacji ogniska
Na terenie znajduje się również sklepik z pamiątkami oraz kawiarnia



Podgrodzie

Sklepik
z pamiątkami



Cennik – pakiety dla szkół podstawowych i liceum

NASZ PROGRAM INTEGRUJE, UCZY I BAWI

Pakiet 1

- * Zwiedzanie z przewodnikami
- * Jeden warsztat do wyboru (garncarstwo, filcowanie, tkactwo, zdobnictwo w skórze, pieczenie podpłomyków, bursztyn)
- * Lub gry i zabawy „Piracka Wyprawa”
- * Labirynt + leśny plac zabaw

Cena 45zł od uczestnika

Czas trwania około 3h
+ czas wolny

Pakiet 2

- * Zwiedzanie z przewodnikami
- * Gry i zabawy „Piracka Wyprawa” + jeden warsztat do wyboru (garncarstwo, filcowanie, tkactwo, zdobnictwo w skórze, pieczenie podpłomyków, bursztyn)
- * Labirynt + leśny plac zabaw

Cena 55zł od uczestnika

Czas trwania około 4h
+ czas wolny

Pakiet 3

- * Zwiedzanie z przewodnikami
- * Dwa warsztaty do wyboru (garncarstwo, filcowanie, tkactwo, zdobnictwo w skórze, pieczenie podpłomyków, bursztyn)
- * Labirynt + leśny plac zabaw

Cena 55zł od uczestnika

Czas trwania około 4h
+ czas wolny

Pakiet 4

- * Zwiedzanie z przewodnikami
- * Malowanie na szkle + jeden warsztat do wyboru (garncarstwo, filcowanie, tkactwo, zdobnictwo w skórze, pieczenie podpłomyków, bursztyn)
- * Lub gry i zabawy „Piracka Wyprawa”
- * Labirynt + leśny plac zabaw

Cena 65zł od uczestnika

Czas trwania około 4-5h
+ czas wolny

Pakiet 5

- * Zwiedzanie z przewodnikami
- * Gry i zabawy „Piracka Wyprawa” + dwa warsztaty do wyboru (garncarstwo, filcowanie, tkactwo, zdobnictwo w skórze, pieczenie podpłomyków, bursztyn)
- * Labirynt + leśny plac zabaw

Cena 70zł od uczestnika

Czas trwania około 4-5h
+ czas wolny

Pakiet 6

- * Zwiedzanie z przewodnikami
- * Labirynt + leśny plac zabaw

Cena 35zł od uczestnika

Czas trwania około 2h
+ czas wolny

Karta pracy dedykowana dla uczniów od 4 klasy SP – należy doliczyć 5 zł do wybranego pakietu



Pakiety dla przedszkoli

UCZ SIĘ BAWIĄC, BAW SIĘ UCZĄC

Pakiet 1

- * Zwiedzanie + teatrzyk
- * Jeden warsztat do wyboru (garncarstwo, filcowanie, podpłomyki)
- * Labirynt + plac zabaw

Cena 45 zł od uczestnika

Pakiet 2

- * Zwiedzanie + teatrzyk
- * Zaczarowany Krasnoludek - Krôśniãta
- * Labirynt + plac zabaw

Cena 55 zł od uczestnika

Pakiet 3

- * Zwiedzanie + teatrzyk
- * Dwa warsztaty do wyboru (garncarstwo, filcowanie, podpłomyki)
- * Gry i zabawy - Piracka Wyprawa
- * Labirynt + plac zabaw

Cena 65 zł od uczestnika

**CENNIK DLA GRUP
OD MIN 20 OSÓB**

**NA KAŻDE 20
UCZESTNIKÓW
2 OPIEKUNÓW
GRATIS**

– każdy z opiekunów korzysta z wybranego przez grupę programu częstujemy Was kawą lub herbatą zapraszamy !!!

Lubisz wyzwania? Po ukończonym programie zapraszamy do naszego labiryntu oraz na tor woja.

Menu dla grup:

* OGNISKO Z KIEŁBASKĄ	25 zł
* ZUPA POMIDOROWA	15 zł
* ROSÓŁ	15 zł
* SPAGHETTI BOLOGNESE	26 zł
* PULPECIKI W SOSIE KOPERKOWYM Z ZIEMNIAKAMI ORAZ SURÓWKĄ	28 zł
* PODPŁOMYK Z MIĘSEM	26 zł
* PODPŁOMYK Z TWAROGIEM	20 zł

Nie są to dania fast-foodowe a wysokiej jakości produkty przygotowywane na miejscu.

Na terenie osady znajduje się również punkt z małą gastronomią
(kawa, herbata, napoje, lody, chipsy, paluszki itp.)



Odwiędź czworonożnych przyjaciół naszej osady



SLAWA




więcej informacji:

www.slawutowo.pl

📍 **ul. Wejherowska 76, 84-100 Sławutowo**

✉ osada@slawutowo.pl ☎ **608 762 030 / 501 106 688**

Odwiedź nas również na:  

Współpracujemy z lokalnymi i sprawdzonymi przewoźnikami
Raf Tour - tel. 695 195 295
Skojan - Przedsiębiorstwo Usługowo-Transportowe tel. 502 542 021